

Guía de inicio rápido

Plataformas tecnológicas de Washington Latin

Washington Latin utiliza varias plataformas tecnológicas para almacenar información sobre estudiantes individuales (calificaciones, asistencia) y clases (tareas, cuestionarios, exámenes, etc.) Los padres/tutores también pueden usar estas plataformas para seguir el progreso de sus hijos (calificaciones) y ver lo que está por venir en sus clases.

Esta guía técnica desglosa cómo utilizar cada sistema. Consulte el resumen a continuación y las instrucciones detalladas en las páginas siguientes.



PowerSchool

Washington Latin usa PowerSchool (PS) para almacenar datos individuales de los estudiantes (calificaciones, créditos, información de contacto, etc.) Cada padre/tutor puede crear una cuenta.

Utiliza PowerSchool para:

- Vuelva a inscribir a su hijo cada primavera
- Ver sus cursos actuales y horario de clases.
- Consulta sus calificaciones actuales
- Consulta las calificaciones de años escolares anteriores

Google Classroom



Google Classroom

Google Classroom es donde nuestros profesores comparten información con los estudiantes sobre sus clases. Cada profesor de Washington Latin tiene un Google Classroom para cada clase que imparte. Los estudiantes de esa clase están invitados a unirse al salón de clases para obtener tareas, cronograma de exámenes, etc.

Los padres también pueden ver esta información en Google Classroom después de registrarse para recibir actualizaciones por correo electrónico. Consulte la invitación que se envió por correo electrónico el viernes 30 de agosto a todos los padres/tutores. Las actualizaciones por correo electrónico proporcionarán enlaces a la página de Google Classroom para cada clase.

Utiliza Google Classroom para:

- Revisar el programa de clases
- Ver asignaciones actuales y pasadas
- Revisar los horarios de pruebas y cuestionarios

Guía de inicio rápido de PowerSchool

Acceso

Vaya a <http://latinpcs.powerschool.com/public> para iniciar sesión en su cuenta. Utilice el nombre de usuario y la contraseña que creó durante el proceso de inscripción para iniciar sesión. Si no creó una cuenta para la inscripción, consulte nuestro correo electrónico con las instrucciones de PowerSchool (enviadas en abril) o envíenos un correo electrónico a communication@latinpcs.org.



Alternar entre cuentas de estudiantes

Si tiene varios estudiantes inscritos en Washington Latin, puede alternar entre las calificaciones de sus hijos usando las lista de opciones en la esquina de la ventanilla.

Verificar las calificaciones actuales del curso

Una vez que haya iniciado sesión, accederá al Panel de calificaciones y asistencia, donde podrá ver el horario de clases de su hijo y las calificaciones actuales en clase.

Verificar calificaciones de tareas

Para ver más detalles sobre la calificación de su hijo en una clase, haga clic en la calificación de ese trimestre o semestre. Esto abre una lista detallada de pruebas y tareas con la calificación que obtuvo su hijo para cada elemento.

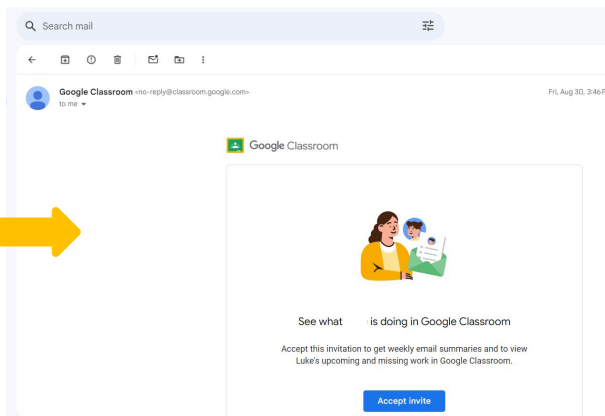
Ver historial de calificaciones

Puede ver las calificaciones de su hijo de años escolares anteriores seleccionando Historial de calificaciones en la columna del lado izquierdo de la pantalla.

Guía de inicio rápido de Google Classroom

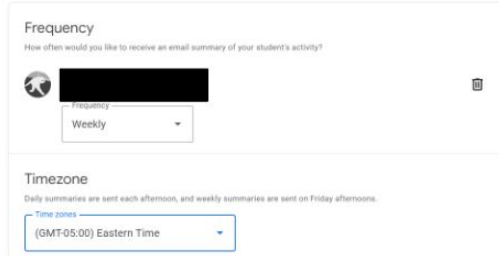
Aceptar la invitación

Recibiste una invitación a Google Classroom el viernes 30 de agosto. Inicie sesión en su cuenta de correo electrónico y acepte esta invitación (revise su carpeta de correo no deseado si no la recibió).



Google Classroom email summaries

Email summaries are sent to [redacted] [Learn more](#)



Establecer la frecuencia de los informes

Una vez que acepte la invitación, seleccione la frecuencia con la que desea recibir correos electrónicos de Google Classroom (diariamente, semanalmente o nunca).

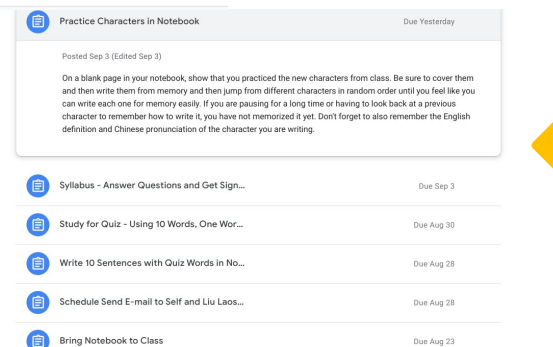
Consulta tus informes por correo electrónico

Los informes resumidos que se le envían por correo electrónico incluyen enlaces a las clases de su hijo y actualizaciones de clases publicadas en Google Classroom, como información nueva o tareas perdidas. Puede utilizar los enlaces para abrir la página de la clase en Google Classroom.



Chinese 2

Gamma • Lawrence Liu



Revisar tareas individuales

En cada una de las clases de su hijo, puede acceder a sus tareas individuales para ver qué debe hacer exactamente su hijo y la fecha de entrega de la tarea.

¿Dónde encuentro...?

¿Los registros de asistencia de mi hijo/a?

Se le enviará un informe semanal a través de DeansList que proporciona información detallada sobre la asistencia de su hijo/a durante la semana. ¡Revisa su correo electrónico!

¿Los datos de comportamiento de mi hijo?

Al igual que con la asistencia, le enviaremos un informe semanal a través de DeansList que describe cualquier “incidente” de comportamiento (por ejemplo, infracciones por uso de teléfonos móviles, falta de uniforme o incidentes más graves). En caso de violaciones importantes del código de conducta de Washington Latin, un miembro de nuestro equipo se comunicará directamente con los padres/tutores.

¿Información del calendario? ¿Menú de almuerzo?

¡Consulte las páginas del sitio web diseñadas para padres/tutores!

- Cooper: <https://latinpcs.org/cooper-families/>
- 2nd Street: <https://latinpcs.org/parents-2nd-st/>

¿A quién contacto para...?

...dudas o documentos para la inscripción?

- Cooper: ajcenrollment@latinpcs.org
- 2nd Street: 2ndstenrollment@latinpcs.org

... ¿actualizar mi información de contacto en PowerSchool?

communication@latinpcs.org

... ¿problemas de inicio de sesión para PowerSchool? techsupport@latinpcs.org

... ¿problemas con el Chromebook de mi hijo/a? techsupport@latinpcs.org

...¿si mi hijo tiene COVID? Martita Fleming mfleming@latinpcs.org

... ¿si necesito ayuda en español? Juana Bendana jbendana@latinpcs.org o Steffannie Flores sflores@latinpcs.org